

# —Ges



## Highlights / Stärken

This basic downlight is ideal for general indoor lighting installations. It is available as a surface light fitting, with a regular cylindrical shape, and as a recessed light fitting, which is ultra-compact for full ceiling mount.

Basic-Downlights aus Gips. Ideal zur Grundbeleuchtung von Innenräumen. Verfügbar mit der Option der Aufbau montage, in rechteckiger oder zylindrischer Form und zur Einbaumontage für eine ultrakompakte, nahtlose Einbindung in die Decke.



It is recommended that a flexible sealant is used to prevent potential cracks and for build-up of dirt. Es wird empfohlen, eine flexible Dichtung zu verwenden, um mögliche Risse und/oder die Ansammlung von Schmutz zu vermeiden.

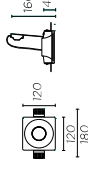
- Lamps are not included in the luminaire, allowing for a wide range of different light sources.
- Different sizes and dimensions with space for one or in some cases, two lamps.
- The entire range is made of plaster.
- Easy integration of the design into any space.
- Leuchtmittel nicht im Lieferumfang, wodurch die unterschiedlichsten Lichtquellen ausgewählt werden können.
- Downlights sind 1-flammig und teilweise auch 2-flammig ausgeführt und in verschiedenen Baugrößen und -formen lieferbar.
- Die gesamte Familie ist in Gips ausgeführt.
- Leichte Einbindung des Designs im Raum.

## Ges recessed

□ 14



BODY MAT PLASTER IP23 P781 R 262 ACT-FL-028



GU5.3

W

35 max. 12V AC

90-2902 - 14 - 00

50 max. 12V AC

90-2903 - 14 - 00

125x125

9-15mm

24

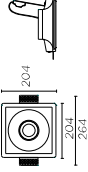
1-8

R775

Not included / Nicht inklusive



4K GU10 71-4396 - 00 - 00



GU5.3

W

50 max. 12V AC

90-2903 - 14 - 00

210x210

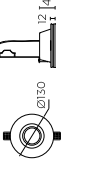
9-15mm

40°

12

1-8

R775



GU5.3

W

35 max. 12V AC

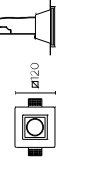
90-1720 - 14 - 00

Ø135

24

1-8

R775



GU5.3

W

35 max. 12V AC

90-1722 - 14 - 00

125x125

24

1-8

R775

## Ges surface

□ 14



BODY MAT PLASTER IP23 P781 R 262 ACT-FL-028



GU10

W

7 max.

15-5946 - 14 - 00



GU10

W

7 max.

15-5948 - 14 - 00

