



VIGO

THE MODULAR LED SYSTEM


VIGO ist ein modular erweiterbares System, dass insbesondere mit seiner minimalistischen Aufbauhöhe, hoher Flexibilität, einfacher Planbarkeit und Montagefreundlichkeit überzeugt. VIGO-Betriebsgeräte können wahlweise im System integriert oder in Wand bzw. Decken verbaut werden. VIGO ist über die mitgelieferte Fernbedienung komfortabel schalt- und dimmbar.

VIGO is an impressive modular system, capable of being expanded easily and notable for its minimal installation height, high degree of flexibility, and ease of planning and assembly. VIGO drivers can be integrated into your system or built into walls or ceilings. With VIGO you can easily dim the lights or switch them on or off using the remote control device that comes with this product.

VIGO

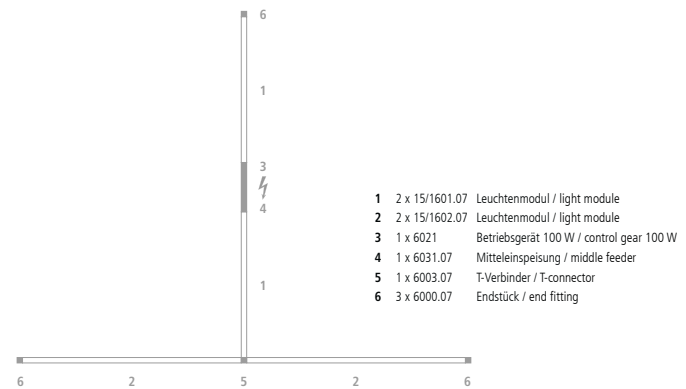


- 1 3 x 15/1602.18 Leuchtenmodul / light module
- 2 1 x 6021 Betriebsgerät 100 W / control gear 100 W
- 3 1 x 6010.18 Endeinspeisung / end feeder
- 4 1 x 6001.18 Linienvorbinder / line connector
- 5 1 x 6002.18 Verbinder 90° / 90°-connector
- 6 1 x 6000.18 Endstück / end fitting






VIGO





VIGO



- 1 3 x 15/1602.18 Leuchtenmodul / light module
- 2 1 x 15/1600.18 Leuchtenmodul / light module
- 3 1 x 6021 Betriebsgerät 100 W / control gear 100 W
- 4 1 x 6011.18 Linieneinspeisung / line feeder
- 5 2 x 6002.18 Verbinder 90° / 90°-connector
- 6 2 x 6000.18 Endstück / end fitting



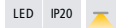
- Schaltung ON/Standby
- 10-Stufen Dimmer
- Stufenschaltung 100% / 50% / 25%
- Memory Funktion
- Switch ON/Standby
- 10-step-dimmer
- preset dim levels 100% / 50% / 25%
- Auto save function

VIGO

Aufbausystem für Decken oder Wandmontage
surface mounted ceiling or wall system

Acryldiffusor satiniert
acrylic diffuser satinised

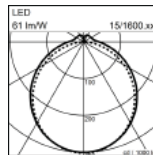
LED warmweiß / warm white
ca. 3000 K, 87 lm/W, Ra > 85



Magnetbefestigung / magnetic mount

So stellen Sie Ihr VIGO System zusammen How to configure your VIGO system

Bestellschritte / Configuration



1 Leuchtenmodule light modules

10 W - 900 Lumen
15/1600...



18 W - 1550 Lumen
15/1601...



27 W - 2350 Lumen
15/1602...



Bitte den Farbschlüssel der gewünschten Oberfläche zu den Artikelnummern ergänzen:
Please complete the item number with colour code:
.07 - mattweiß / white mat
.18 - mattenickel eloxiert / nickel mat anodised

2 Betriebsgeräte inkl. Dimm-Modul und Fernbedienung control gear incl. dim module and remote control



60 W
Summe Leuchtenmodullängen max. 3100 mm
max. total length of light modules 3100 mm
6020

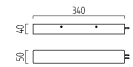
100 W
Summe Leuchtenmodullängen max. 5300 mm
max. total length of light modules 5300 mm
6021

Gesamtmodullängen über 5300 mm sind auf Anfrage möglich.
total length of light modules over 5300 mm possible on request.

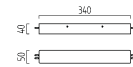
3 Deckengehäuse für Betriebsgeräte housing for control gear



Endeinspeisung / end feeder
6030...



Mitteinspeisung / middle feeder
6031...



4 Verbinder* inkl. Kabeleinspeisung (L 900 mm) für extern verbaute Betriebsgeräte connectors* incl. cable feeder (L 900 mm) for external drivers



Endstück / end fitting
6010...



Linienverbinder / line connector
6011...



90°-Verbinder / 90°-connector
6012...



T-Verbinder / T-connector
6013...



5 Verbinder* connectors*



Endstück / end fitting
6000...



Linienverbinder / line connector
6001...



90°-Verbinder / 90°-connector
6002...



T-Verbinder / T-connector
6003...



*inkl. Magnetbesfestigung / * incl. magnetic mount